

BASETOOL 4 – ADMINISTRATION

Översikt över menyinnehåll för dig som är **Områdesadministratör + Kanalredaktör**

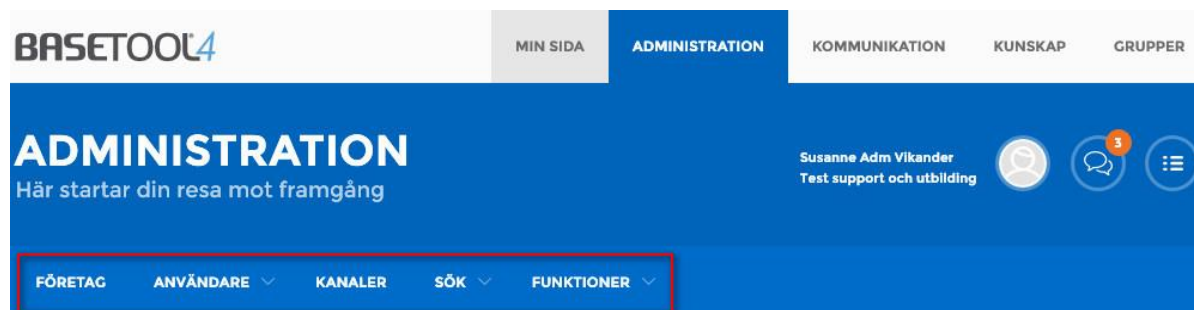
För att du lättare ska hitta vad du söker under de olika flikarna och menyerna följer här en sammanställning.

Logga in på www.basetool.se.

Välj Administrationsfliken överst på sidan för att komma till administrationens startsida. Om du är kanalredaktör viss en lista över de presentationssidor som väntar på att bli granskade (godkända) för att de ska visas publikt.

HUVUDMENY

Vilka flikar du ser i administrationens huvudmeny varierar beroende på vilka rättigheter du har. Flikarna som visas i bilden nedan är de som syns för den som är områdesadministratör + kanalredaktör.



Företag:

Här visas en listning över samtliga företag i ditt område.

Lägg till företag:

- Här kan du registrera nya företag.

Användare:

Användare:

- Sök bland befintliga användare, för att få kontaktuppgifter.
- Lägga till eller redigera rättigheter. (hantera)
- Du kan lägga till en ny användare genom att fylla i namn, e-postadress samt telefonnummer. Användaruppgifter skickas då automatiskt till dennes e-postadress.

Behörighetsgrupp:

- Sök bland befintliga behörighetsgrupper för att redigera eller lägga till en ny. När man ändrar rättigheter för en behörighetsgrupp ändras de för alla som är med i gruppen.
- Oftast behöver dessa inställningar inte ändras när de väl är gjorda.

Kanaler:

Länk till den (de) kanaler du har rättigheter till där du bl.a. granskar och godkänner presentationssidor.

Sök:

Innehåll:

- Sökfunktion för att hitta presentationssidor inom Basetool.

Funktioner:

Företagsnyheter – Möjlighet att skriva information och nyheter som når samtliga företag inom det valda området. Informationen visas på företagets startsida.

KANALER

Den huvudsakliga uppgiften för en kanalredaktör är att granska och godkänna de presentationssidor som ska visas publikt. Du kan också som kanalredaktör skapa ämneskanaler för att få större kontroll över vad som visas i listorna på webbplatsen samt göra urvalslistor där du manuellt väljer vilka presentationssidor som ska visas i en viss listning. Det finns också funktioner för att export ut data.

Innehåll:

Granska:

- Granska presentationssidor – Kontrollera att text och bild håller god kvalitet.
- Välj ämneskanaler: När ytterligare filtrering behövs kan man välja en ämneskanal.
- Välja publiceringsnivå. Detta värde behöver oftast inte ändras. Grundinställningen är 3.
- Välja rating. Detta värde behöver oftast inte ändras. Grundinställningen är 3.
- Område: Möjlighet att publicera presentationssidor i ytterligare kommun/område. Det krävs att man har rättighet till det området där man vill publicera.
- Godkänn eller Neka publicering av sidan. Om du godkänner sidan kommer den att visas publikt.

Ändra egenskaper:

Om du vill ändra egenskaper för en sida som redan är granskad kan du söka upp den via Ändra egenskaper. Du har då möjlighet att ändra de inställningar som gjorts vid tidigare granskning.

- Ämneskanaler – Välj eller välj bort ämneskanaler.
- Publiceringsnivå – möjlighet att justera publiceringsnivån.
- Rating – möjlighet att justera rating.
- Publicera presentationssidor ett i annan kommun/område.

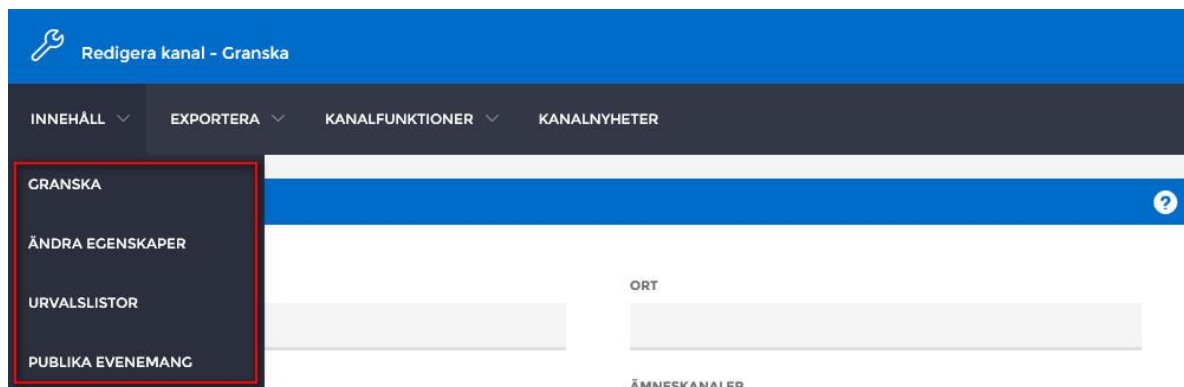
Urvalslistor:

Listorna visar ett urval av presentationssidor. Man kan blanda sitt urval från flera olika huvudkategorier.

- Överblick över befintliga urvalslistor.
- Möjlighet att lägga till nya urvalslistor.

Publika evenemang:

Granskning av publika evenemang.



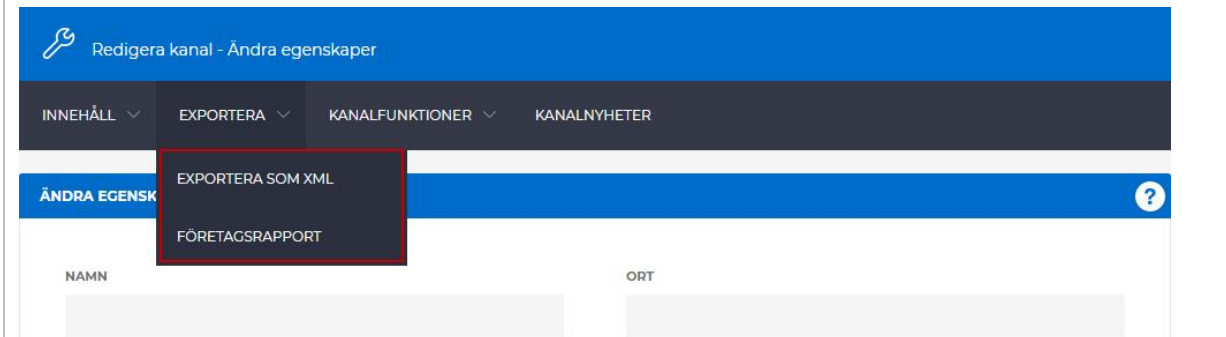
Exportera:

Exportera innehåll som text eller xml:

- Exportera innehåll från presentationssidor till xml eller txt.

Företagsrapporter:

- Exportera registrerade företags adressuppgifter, e-postadresser mm till Excel.



Kanalfunktioner:

Ämneskanaler:

- Överblick över befintliga ämneskanaler.
- Möjlighet att skapa nya ämneskanaler.

Företagsämneskanaler:

- Överblick över befintliga företag med tillagd ämneskanal.
- Möjlighet att lägga till ämneskanal till företag.

Företagspubliceringsnivå:

- Överblick över befintliga företag med tillagd publiceringsnivå.
- Möjlighet att lägga till publiceringsnivå till företag.

Behöriga företag:

- Överblick över företag som inte behöver granskas
- Lägg till företag som inte är i behov av granskning. (Tänk på konsekvenserna av detta)

Kanalföretag:

Företag som är godkända i kanalen och därmed kan skicka presentationssidor för granskning.

Registrera företag:

Registrering av nytt företag.

Redigera kanal - Granska

INNEHÅLL ▾ EXPORTERA ▾ KANALFUNKTIONER ▾ KANALNYHETER

GRANSKA

NAMN

OMRÅDE
Välj

KATEGORI
Välj

SPRÅK

ÄMNESKANALER

FÖRETAGSÄMNESKANALER

FÖRETAGSPUBLICERINGSNIVÅ

BEHÖRIGA FÖRETAG

KANALFÖRETAG

REGISTERERA FÖRETAG

ORT

ÄMNESKANALER
Välj

PUBLICERINGSNIVÅ
Välj

PRODUKT ID

Kanalnyheter:

- Här kan du skriva nyheter som når samtliga företag i hela kanalen.
- Ta bort inaktuella nyheter.

Nyheterna visas på företagets startsidor.

VÄSTSVENRIKE
Redigera kanal - Kanalnyheter

INNEHÅLL ▾ EXPORTERA ▾ KANALFUNKTIONER ▾ KANALNYHETER

KANALNYHETER

+ Lägg till

Rubrik	Text	Publicerad av	Skapad
--------	------	---------------	--------

FÖRETAGETS HUVUDMENY

När du väljer **Företag** i administrationens huvudmeny söker du upp det företag du vill arbeta med. När du öppnat företaget, visas en ny huvudmeny som berör det valda företaget. Vyn är den samma som företagsadministratören ser när de loggar in.

På företagets startsida visas en listning över företagets presentationssidor under **Mitt utbud**. Listan visar de senast uppdaterade sidorna överst. Vill du se utbudet i sin helhet hittar du det under **Innehåll** i huvudmenyn. Där kan du också se om sidan är publicerad eller inte samt om den är vald som Arena.

I den högra kolumnen visas information som vänder sig till företaget.

Observera att de flesta rubriker har ett frågetecken till höger. När du klickar på frågetecknet visas en hjälptext till vänster på sidan.

The screenshot shows the Basetool4 administration interface. At the top, there is a navigation bar with 'ADMINISTRATION' selected. Below this, the user's name 'Susanne Mühlhausen' and role 'Utbildning och supportansvarig' are displayed. The main content area is titled 'ADMINISTRATION' and 'Hotell Ambassadör'. A breadcrumb trail shows 'BASETTOOL > ADMINISTRATION > FÖRETAG > MITT UTBUD'. The 'MITT UTBUD' section is highlighted with a red box and has a question mark icon. Below this, there are sections for 'Verksamhet', 'Evenemang', and 'Erbjudanden', each with a table of items and a '+ Lägg till' button. The 'Verksamhet' table has columns for 'Namn', 'Ort', and 'Senast uppdaterad'. The 'Evenemang' table has columns for 'Namn', 'Ort', and 'Senast uppdaterad'. The 'Erbjudanden' table has columns for 'Namn', 'Ort', and 'Senast uppdaterad'. On the right side, there are sections for 'TILLGÄNGLIGA KANALER', 'SENASTE NYHETER', and a user profile for 'Gunilla Esbjörnsson'.

Namn	Ort	Senast uppdaterad	
Ambassadör Restaurang	Göteborg	2014-05-23	Redigera
Hotell Ambassadör	Göteborg	2014-05-19	Redigera

Namn	Ort	Senast uppdaterad	
Trubadurkväll med Bertil Johnsson	Göteborg	2014-04-24	Redigera
Trubadurkväll med Sara Lindal	Göteborg	2014-03-19	Redigera
Trubadurkväll med Greger	Göteborg	2014-03-19	Redigera

Namn	Ort	Senast uppdaterad	
Golf & boende	Göteborg	2014-04-24	Redigera

Du kan alltid återvända till administrationens huvudmeny genom att klicka på **Administration** högst upp till vänster i det blå fältet på sidan eller i **bröds-mulettexten**.

Företagets huvudmeny

BASETOOL4 MIN SIDA ADMINISTRATION KOMMUNIKATION KUNSKAP GRUPPER

ADMINISTRATION
Hotell Ambassadör

Susanne Comp Börtnér
Test support och utbildning

FÖRETAG INNEHÅLL KANALER

Företag:

Företagsinformation:

Översikt över företagets uppgifter samt kontaktpersoner. Möjlighet att editera företagsuppgifter.

Här kan man också radera företaget helt.

Användare/Roller:

Lägg till en ny användare till företaget eller redigera en befintlig användares rättigheter.

Observera att om du ska lägga till en ny användare till företaget måste denne vara registrerad i Basetool.

Statistik:

Översikt över företagets samtliga presentationssidors statistik.

Bildbank:

Administrera företagets bilder:

Lägg till eller ta bort bilder.

Lägg till information till bilder.

Skapa mappar för organisation av bilder.

Dela bilder med andra företag eller områden.

Information om var bilderna används och var de är publicerade.

Möjlighet att ladda ner en bild som finns i bildbanken.

Mitt konto:

Överblick över dina betalningar.

Mina företag:

Översikt över andra företag där du är administratör.

Innehåll:

Under **Innehåll** kan du se utbudet i sin helhet. Det är också här du lägger till nya eller redigerar redan befintliga presentationssidor.

Verksamhet:

Lista över företagets verksamheter. Redigering och skapa nytt.

Evenemang:

Lista över företagets evenemang. Redigering och skapa nytt.

Erbjudanden:

Lista över företagets Paket/Erbjudanden. Redigering och skapa nytt.

Innehållsträd:

Koppla samman Verksamheter och Paket/Erbjudanden.

Om ni har tillgång till produkttypen Karta eller Destinationer kommer även de att visas här.

Kanaler:

Översikt över Dina valda kanaler, Tillgängliga kanaler samt Alla kanaler.

SUPPORT

Du hittar artiklar och nedladdningsbara pdf som hjälper dig i ditt arbete på våra supportsidor. Logga in på www.basetool.se och klicka på länken "Support" i sidfoten.

Denna länk till supporten hittar du i sidfoten var du än befinner dig i Basetool.

The screenshot shows the footer of the Basetool website. It features a navigation menu with four main categories: 'OM BASETOOL', 'HJÄLP', and 'INFORMATION'. Under 'HJÄLP', the 'Support' link is circled in red, with 'Kontakt' listed below it. The 'INFORMATION' section includes a link for 'Användarvillkor'. On the left, there is a paragraph of text about Basetool's role as an administrative tool and its ownership by M2b AB. At the bottom right, a copyright notice for 2014 is visible.

BASETOOL
Basetool är ett administrationsverktyg och en samverkansplattform som utvecklats för att möta de specifika behov, önskemål och förutsättningar som finns hos besöksnäringsen. Basetool drivs och utvecklas av Turistsupport och är ett registrerat produktvarumärke som ägs av M2b AB.

OM BASETOOL
Kontakta oss
Pressrum
Facebook

HJÄLP
Support
Kontakt

INFORMATION
Användarvillkor

Copyright © 2014 Turistsupport AB · Alla rättigheter reserverade